



WOON- EN ZORGCENTRA  
**DE FOYER**  
VZW

# Family App

Transparante zorg



# Beste mijnheer, mevrouw,

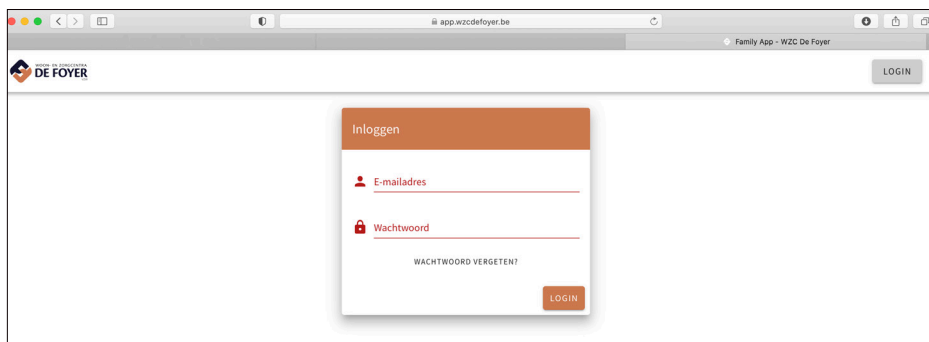
Hartelijk dank voor uw interesse in het gebruik van de Family-app van WZC De Foyer. Via deze app blijft u volledig op de hoogte van de zorgplanning van uw familielid, foto's, het activiteitenaanbod en de voorziene maaltijden.

Met deze applicatie kan u ook steeds contact opnemen met het diensthoofd van de afdeling waar uw familielid verblijft, of kan u een defect doorgeven.

Door middel van deze folder wensen wij u wegwijs te maken doorheen het systeem. Om de applicatie optimaal te gebruiken, raden wij de browser Google Chrome aan. Werkt u met een apparaat van Apple, dan dient u Google Chrome eerst te installeren via de App Store. U kan de Family App gebruiken op zowel PC, tablet of smartphone.

Hebt u verdere vragen, dan kan u steeds contact opnemen met het verantwoordelijke diensthoofd van de afdeling waar uw familielid verblijft. Zij zullen dan met een gepaste oplossing bij u terugkomen.

Dank voor uw vertrouwen,  
Team WZC De Foyer



# Aanmelden

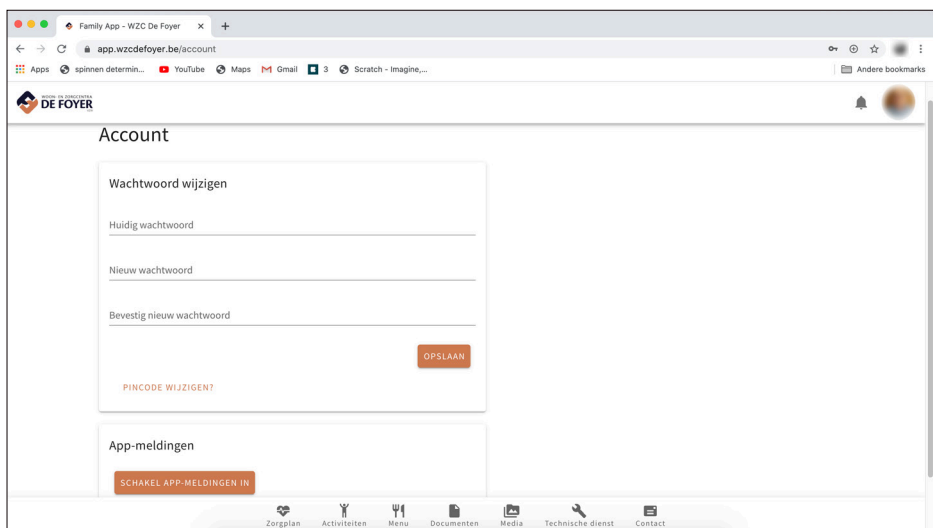
Hebt u een familielid dat in één van de woon- en zorgcentra van WZC De Foyer woont? Dan kan u via uw persoonlijk assistent een account aanvragen. U dient hem/haar te voorzien van uw e-mailadres en de bewoner waarmee u een familierelatie heeft. Omwille van privacy-redenen zal uw familielid vooraf om zijn of haar akkoord gevraagd worden.

Hebt u een e-mail van ons ontvangen, dan kan u op de opgegeven link in de e-mail klikken en naar de internetpagina surfen. Hier moet u uw opgegeven

e-mailadres invullen en een wachtwoord kiezen.

Enmaal ingelogd, krijgt u direct het zorgplan van een aan u gekoppeld familielid te zien die daarvoor toestemming heeft gegeven. Onderaan het scherm ziet u ook verschillende iconen die u naar de verschillende segmenten van de applicatie leiden, zoals het zorgplan, activiteiten, enzovoort.

Door op de individuele foto rechtsboven te klikken, krijgt u een overzicht van de bewoners die aan u gekoppeld zijn.



Ga nu naar 'mijn account'. Hier kan u uw wachtwoord wijzigen via het formulier. Vul eerst uw huidige wachtwoord in, gevolgd door tweemaal uw nieuw wachtwoord. Klik op 'opslaan'.

Wij raden u aan om ook onmiddellijk een pincode aan te maken. De pincode is een alternatieve manier om in te loggen. Klik op 'pincode wijzigen?' onderaan het formulier om uw wachtwoord te wijzigen. Vul in het nieuwe scherm uw huidige

wachtwoord in en in het veld 'nieuwe pincode' een vierdelig cijfer. Herhaal dit cijfer op de volgende lijn.

Bent u uw wachtwoord vergeten? Dan kan u op de inlogscheren klikken op de knop 'wachtwoord vergeten?'. U krijgt dan een mail toegezonden om uw wachtwoord te veranderen.

De url om naar het inlogscheren van onze Family App te gaan, is <https://app.wzcdefoyer.be>

## Inloggegevens

Noteer hier de gegevens waarmee u registreert.

**E-mail**

**Wachtwoord**

**Pincode**



# Zorgplan

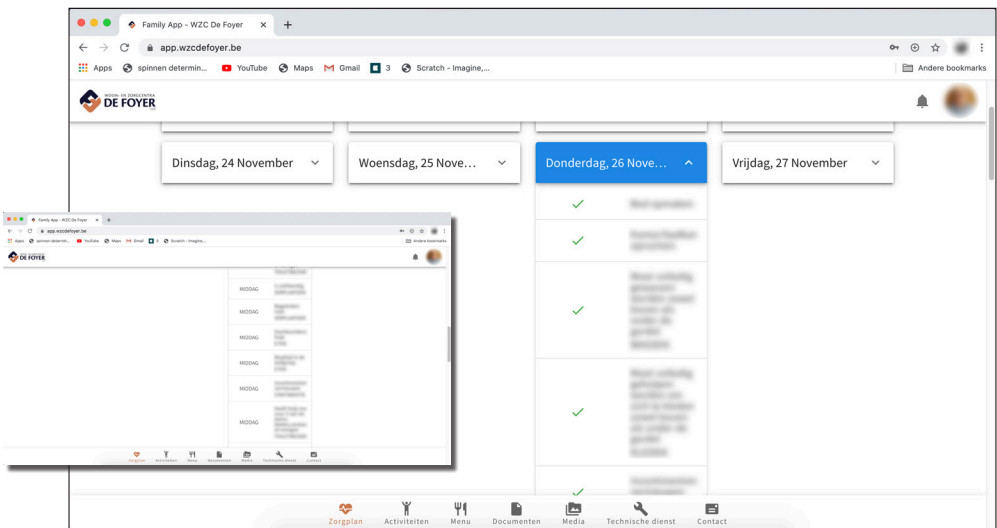
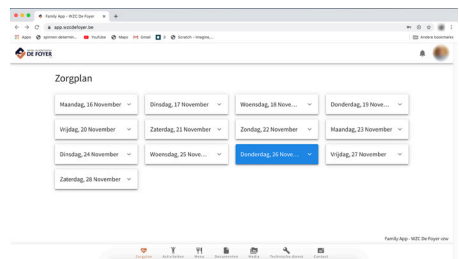
Onder de knop *zorgplan* vindt u een overzicht van het zorgplan voor uw familielid. De huidige datum is voorgeselecteerd.

Elke dag kan u apart openklikken door op het bijhorend pijltje te klikken. Elke geplande zorgactie van die dag verschijnt nu.

De zorgacties zijn onderverdeeld in vijf momenten: ochtend, middag, namiddag, avond en nacht. Tegen het einde van elk moment zullen alle acties uitgevoerd en afgevinkt zijn.

Het kan ook zijn dat we het door omstandigheden niet moeten/kunnen uitvoeren.

Is de zorgactie vergezeld van een groen vinkje? Dan is ze uitgevoerd. Staat het moment nog naast de zorgactie, dan is de actie nog niet uitgevoerd.





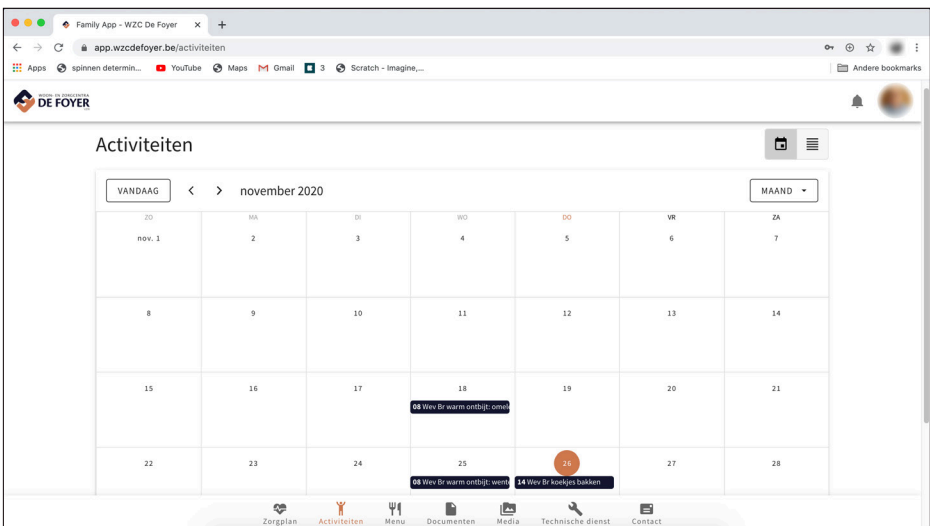
# Activiteiten

Door op de knop *activiteiten* te klikken, krijgt u een overzicht van de activiteiten die voor uw familielid openstaan. Meestal zijn dit campus- en afdelingsgebonden activiteiten. In de toekomst zullen hier ook persoonlijke afspraken, zoals een kappersbezoek, aan toegevoegd worden.

Er zijn twee manieren om de agenda te bekijken: de kalenderweergave en de lijstweergave. U kan dit aanpassen via de knopjes rechtsboven boven 'maand'. Via de kalenderweergave

kan u kiezen welke maand u wenst te bekijken met de knoppen < en >. Klik op 'vandaag' om terug naar het huidige maandoverzicht te gaan. De huidige dag is aangeduid met een oranje bol.

Elke activiteit staat in het donkerblauw. In de titel staat afgekort wie de activiteit organiseert. Klik op de activiteit om te kijken waar en wanneer ze doorgaat. Sommige activiteiten staan open voor familie, voor andere worden vrijwilligers gevraagd. Eventuele inschrijvingsformulieren worden in bijlage toegevoegd.





Family App - WZC De Foyer x +

app.wzcdefoyer.be/activiteiten

Apps spinnen determin... YouTube Maps Gmail 3 Scratch - Imagine...  
Andere bookmarks

**DE FOYER**

## Activiteiten

<b>25/11/2020 - 08:00</b> Wev Br warm ontbijt: wen...	<b>26/11/2020 - 14:00</b> Wev Br koekjes bakken
Beschrijving: Locatie: Weverbos - Leefgroep	Beschrijving: Locatie: Weverbos - Leefgroep

**Opgelet:** enkel activiteiten tot 1 week terug en 4 weken in de toekomst worden getoond in deze lijstweergave.

Family App - WZC De Foyer vzw

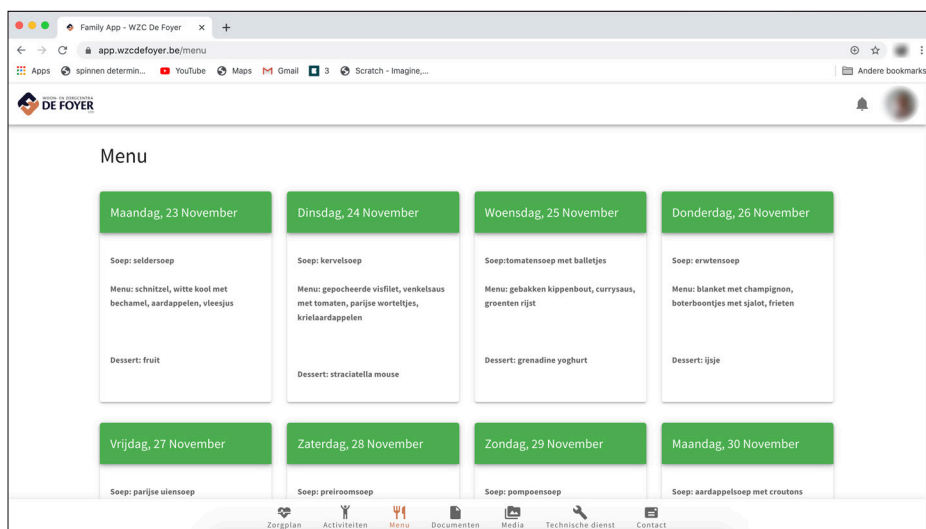
Zorgplan Activiteiten Menu Documenten Media Technische dienst Contact

# Menu

Klik op *menu* om een overzicht te krijgen van het menu over een periode van twee weken.

Wenst u mee te eten? Dan dient u minstens 24 uur op voorhand uw maaltijd te bestellen aan het onthaal van de campus waar uw familielid verblijft.

Wenst u een maaltijd te bestellen voor uw familielid (van toepassing voor bewoners van assistentiewoningen), dan kan u daarvoor eveneens met het onthaal contact opnemen.



Family App - WZC De Foyer

app.wzcdfoyer.be/menu

DE FOYER

## Menu

<b>Maandag, 23 November</b> Soep: seldersoep Menu: schnitzel, witte kool met bechamel, aardappelen, vlesjus Dessert: fruit	<b>Dinsdag, 24 November</b> Soep: kervelsoep Menu: gepocheerde visfilet, venkelsaus met tomaten, parijse worteltjes, krielaardappelen Dessert: straciatella mouise	<b>Woensdag, 25 November</b> Soep: tomatensoep met balletjes Menu: gebakken kippenbout, currysaus, groenten rijst Dessert: grenadine yoghurt	<b>Donderdag, 26 November</b> Soep: erwtensoep Menu: blanket met champignon, boterboontjes met sjalot, frieten Dessert: ijsje
<b>Vrijdag, 27 November</b> Soep: parijse uiensoep	<b>Zaterdag, 28 November</b> Soep: preiroomsoep	<b>Zondag, 29 November</b> Soep: pompoensoep	<b>Maandag, 30 November</b> Soep: aardappelsonp met croutons

Zorgplan Activiteiten Menu Documenten Media Technische dienst Contact

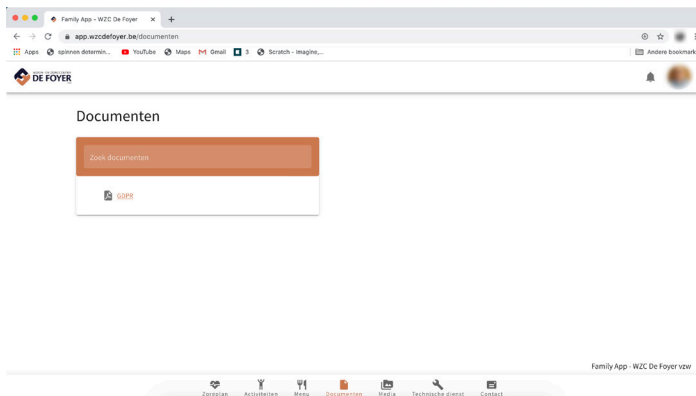




## Documenten

Onder *documenten* vindt u alle vertrouwelijke documenten die op uw familielid van toepassing zijn. Dat kan gaan over documenten rond de opname, GDPR of de vroegtijdige zorgplanning. Enkel wanneer uw familielid hiervoor aan diens persoonlijk assistent toestemming geeft, zullen deze documenten met u gedeeld worden.

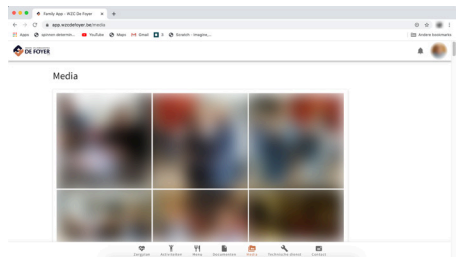
Elk document verschijnt als link in de lijst en kan u als pdf-document downloaden. Via de zoekfunctie kan u een gewenst document terugvinden indien het voor u toegankelijk gemaakt is.



## Media

Onder de knop *media* vindt u foto's en filmpjes waarop uw familielid staat. Deze zullen in de toekomst in handige folders te vinden zijn, gesorteerd volgens datum en activiteit.

Indien uw familielid voor de optie heeft gekozen om geen beelden van hem of haar via sociale media te verspreiden, dan zal u hier helaas ook geen foto's terugvinden. Expliciete toestemming van uw familielid is daarvoor nodig.



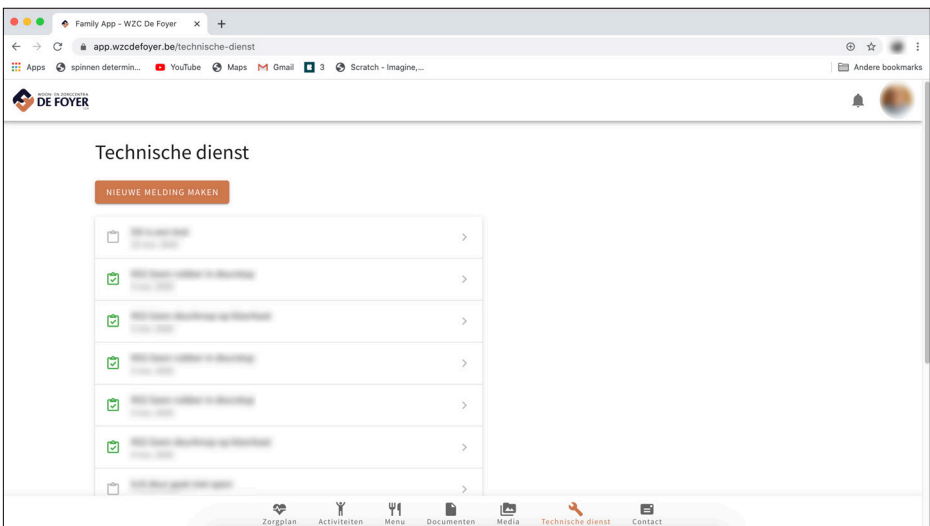
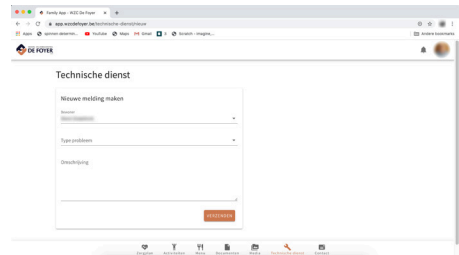


# Technische dienst

Hebt u een defect in de woning van uw familielid opgemerkt? Dan kan u terecht onder de knop *technische dienst*. Hier vindt u een overzicht van alle defecten die u of één van onze medewerkers heeft doorgegeven die betrekking hebben op de woning van uw familielid.

Is het defect vergezeld van een leeg klembordje, dan is het defect nog niet verholpen. Ziet u een groen klembordje, dan is het defect hersteld. U kan een defect doorgeven

via de knop 'nieuwe melding maken'. Geef aan voor wie het defect bestemd is: technische dienst of informatica. Vervolgens geeft u een overzicht van het defect en klikt u op verzenden. Het bericht zal bij de juiste dienst terecht komen.





# Contact

Hebt u een vraag of een opmerking? Dan kan u daarvoor de knop *contact* gebruiken.

Eerst kiest u via het pijltje dat naar beneden wijst over welke bewoner het bericht zal gaan. Vervolgens kan u uw bericht neertypen.

Het bericht zal steeds naar het diensthoofd van de afdeling waar uw familielid verblijft, verstuurd worden. U zal door hen via de gewone mail een antwoord terug ontvangen op het e-mailadres dat u tijdens uw registratie gebruikte.



Family App - WZC De Foyer

app.wzcdfoyer.be/contact

DE FOYER

## Contact

Contactformulier

Dit formulier wordt verzonden naar **Weverbas**

Over welke bewoner gaat uw bericht?

Uw bericht

VERZENDEN

Family App - WZC De Foyer vzw

Zorgplan Activiteiten Menu Documenten Media Technische dienst Contact

Trots op  
**80!**



WOON- EN ZORGCENTRA  
**DE FOYER**  
VZW

WZC De Foyer vzw  
Heerweg-Zuid 126  
9052 Zwijnaarde  
[www.wzcdefoyer.be](http://www.wzcdefoyer.be)



**WEVERBOS**  
WOON- EN ZORGCENTRUM

WZC Weverbos  
Jan Van Aelbroeklaan 64  
9050 Gentbrugge  
tel: 09 330 10 01  
[info@weverbos.be](mailto:info@weverbos.be)



**ZORGCAMPUS  
GLORIEUX**

Zorgcampus Glorieux  
Sint-Jozefstraat 1 A  
9041 Oostakker  
tel: 0472 01 14 54  
[info@zcglorieux.be](mailto:info@zcglorieux.be)



**ZILVERSTERRE**  
WOON- EN ZORGCENTRUM

WZC Zilversterre  
Kortrijksesteenweg 775  
9000 Gent  
tel: 09 330 20 35  
[info@zilversterre.be](mailto:info@zilversterre.be)



**DE ZILVERMOLEN**  
WOON- EN ZORGCENTRUM

WZC De Zilvermolen  
Heerweg-Zuid 126  
9052 Zwijnaarde  
tel: 09 222 52 89  
[info@zilvermolen.be](mailto:info@zilvermolen.be)

